

【腰椎圧迫骨折】  
入院診療計画書




疾患名

看護師   
薬剤師

栄養士   
療法士

ID   
氏名

病棟(病室):

	1月1日 入院1日目	1月7日 入院7日目	1月10日 入院10日目	1月13日 入院13日目	1月14日 入院14日目
目標	安静の必要性が分かる 痛みがコントロールできる	転院または退院の イメージができる			
内服	持参薬を確認します 現在服薬中の薬については指示に従ってください 				
検査		レントゲンを撮ります		レントゲンを撮ります	
処置	必要に応じてコルセットを採型し、製作します(装具業者に依頼) コルセット採型( / ) 採型は月曜日か木曜日です。採型後約3日前後で完成予定です。				
食事	必要に応じて栄養士の訪問があります 				
清潔	週2回身体を拭きます。週1回洗髪、足浴をします。 (可能であれば、週1回シャワー浴を行い、週1回身体を拭きます。) 				
排泄	ベッド上での排泄を看護師がお手伝いします (痛みが強い場合は尿の管を入れます)				
安静 (リハビリ)	ベッド上安静です。ベッドの頭の位置は45度まで上げられます。 コルセット完成後はリハビリに合わせて離床開始します 下肢筋力が低下しないよう運動指導を行います。 足関節運動10回を朝・昼・晩に行いましょう。				
説明 指導	入院生活について説明します 退院の方向性について説明します (コルセット完成し、転院先調整つけば、転院または自宅退院となります) 相談員の訪問があります	総合評価 <input type="checkbox"/> あり <input type="checkbox"/> なし	転院または退院に ついて状況を確認 します		
症状		特別な 栄養管理の 必要性 <input type="checkbox"/> あり <input checked="" type="checkbox"/> なし			
本人・家族 の要望					
看護計画等					

本人氏名   
親族又は代理人氏名

説明日 年 日  主治医氏名