

人工股関節置換術 (腎機能障害あり)

入院診療計画書

疾患名 **変形性股関節症**

看護師

療法士












薬剤師

栄養士

ID: 0

氏名: 0

病棟(病室)

	1月1日				1月2日	1月3日	1月4日	1月5日	1月6日	1月8日	1月11日	1月12日	1月13日	1月14日	1月15日	
	入院日	手術前日	手術当日(前)	手術当日(後)	術後1日	術後2日	術後3日	術後4日	術後5日	術後7日	術後10日	術後11日	術後12日	術後13日	術後14日	
目標	□不安なく手術を受けられる				□安全に座れる □正しい足の位置がわかり保持できる □安全に車椅子に移動できる				□正しい肢位が保てる		□退院の準備ができる					
内服点滴	現在内服中の薬については指示に従って下さい				指示のある時は、手術前に飲む薬があります				痛みの強い時は指示された痛み止めを使います				痛み止めの内服が開始となります			
検査処置	血液型バンドをつけます 採血があります 患部の消毒をします 検温します 		弾性ストッキングをはきます 患肢にテープをはります		自己血輸血をします 創の中に管が入ります 背中に痛み止めの管が入ります 手術部位を冷やします		出血量を見て手術部の管を抜きます 採血があります 		手術創部の確認、処置を行います 背中の管を抜きます 採血があります 		弾性ストッキングを状態をみて脱ぎます 採血、レントゲン撮影があります 		抜糸をします 術後12日目に採血、レントゲン、CT撮影があります  			
食事	必要に応じて栄養士の訪問があります		0時からは食べられません 6時からは飲食できません		帰室後3時間後にお腹の状態を聞きます 飲水テストをします 状態により飲食を開始します											
安静リハビリ	入院日にリハビリスタッフが訪問します 病棟内は自由に動けます				患肢を挙上します ベッドUPフリーです 患肢も関節の運動をしましょう 		車椅子に乗れます(見守り)で リハビリ開始です 車椅子に乗る練習を開始します。 以後、別紙リハビリパスに準じてリハビリを行います。								退院後の生活についての指導があります	
排泄					手術室で尿の管が入ります		尿の管を抜きます 車椅子トイレを使用します(看護師付添)									
清潔	シャワー浴をします 髭剃りをしてください 爪切りをします マニキュアは落として下さい 						体を拭きます 陰部を洗います 				創を保護しシャワーが可能です 					
説明指導	入院・退院・手術・薬についての説明があります 麻酔科医の診察があります 相談員の訪問があります 家の状況について確認します		☆手術までにバスタオル、T字帯(または紙オムツ)を用意してください		医師から家族に説明があります		麻酔科医の診察があります				転帰先の確認をします		抜糸後はいつでも退院可能です 退院指導・服薬指導があります		退院です 	
症状								総合評価: 別紙参照								
本人・家族の要望								特別な栄養管理の必要性		<input type="checkbox"/> あり <input checked="" type="checkbox"/> なし						
看護計画等																

本人氏名

親族または代理人氏名

続柄:

説明日

西暦

年

月

日

主治医氏名

0