

コイル塞栓術(ワイ部穿刺)










入院診療計画書

病棟 (病室)

疾患名

看護師
 薬剤師
 管理栄養士

ID:
 氏名:

	1月1日	1月2日	1月3日	1月4日	1月5日	1月6日	1月7日	1月8日	1月9日	1月10日	1月11日	1月12日		
	入院日	手術前日	手術当日(前)	手術当日(後)	術後1日	術後2日	術後3日	術後4日	術後5日	術後6日	術後7日	術後8日	術後9日	術後10日
目標	□疾患を理解し、不安なく手術を受けられる □手術の必要性について理解できる		□術後合併症の兆候がない							□合併症を起こさず退院できる □退院後の生活が理解できる				
内服点	現在内服中の薬については指示に従って下さい 	指示のある時は、手術前に飲む薬があります 点滴開始 	食事開始後、薬を飲みます											
検査処置		必要な場合、手術部位の除毛をします	・必要な場合、手術部に医療器具を留置します ・医療器具を抜いた場所を圧迫します ・CT検査をします 検査終了4時間後に圧迫をはずし、カットバンを貼ります 	・手術部の消毒をします ・採血があります  ・MRI検査をします				下肢エコー検査をします						
食事	必要に応じて栄養士の訪問があります	指定時間まで飲水できます 	検査終了後は食事ができます 											
安静リハビリ			頭の角度30度まで上げれます ただし、検査をした方の足は曲げれません 検査終了4時間後から座れます	医師が止血を確認した後は歩くことができます ※しゃがまないでください										
排泄		手術室で尿の管が入ります	尿の管を抜いた後はトイレ歩行可能となります(※和式トイレは行けません)											
清潔			体を拭きます 	体を拭きます 	入浴できます									
説明指導	入院・手術についての説明があります			医師より結果説明をします 総合評価:別紙参照						医師より病状を説明します 退院日を決定します			退院指導・服薬指導があります 	
症状							特別な栄養管理の必要性	□あり ☑なし						
本人・家族の要望														
看護計画等														

本人氏名
 親族または代理人氏名 続柄:

説明日 西暦 年 月 日 主治医氏名