

腹腔鏡下腎摘除術 入院診療計画書

疾患名













看護師
療法師

薬剤師
栄養士

ID:

氏名:

病棟 (病室)

	1月1日			1月2日		1月3日		1月4日		1月5日		1月6日		1月7日		1月8日		1月9日		
	入院日(手術前日)	手術当日(前)	手術当日(後)	術後1日		術後2日		術後3日		術後4日		術後5日		術後6日		術後7日		術後8日		
目標	予定どおりに入院し、手術の準備を整えられる 手術の必要性が理解できる			手術後の安静を守ることができる				痛みや気分不良があれば医療者に伝えることができる				退院の準備ができる								
処方	現在内服中の薬については指示に従って下さい 			指示のある時は、手術前に飲む薬があります		痛みが強い時は痛み止めを使用するため、お知らせください														
点滴				点滴を開始します 				点滴終了後、針を抜き												
検査						採血、レントゲン検査があります 				採血があります 										
処置	弾性ストッキングをはきます IDバンドをつけます 除毛します  入歯・金属類を外します			術後、お腹と尿道に管が入ります 術後、酸素マスク、心電図モニターをつ		経過を見てお腹の管を抜きます 尿の状態、量を見ます				経過を見て尿の管を抜きます										
食事	必要に応じて栄養士の訪問があります			0時から食事摂取できません 6時から水分摂取できません 		帰室後3時間後にお腹の状態を聞きます 飲水テストをします 状態により飲食を開始します														
安静				翌朝までベッド上安静になります 		トイレ歩行できます 														
清潔	シャワー浴をします  髭剃り・爪切りをしてください 化粧・マニキュアは落として下さい					体を拭きます 		お腹の管を抜いたらシャワー浴ができます 												
説明指導	入院・手術・薬についての説明があります 貴重品は自身で保管してください 麻酔科医の診察があります 相談員の訪問があります			☆手術までにバスタオル、T字帯(または紙オムツ)を用意してください		医師から家族に説明があります 検査、安静度について説明があります		麻酔科医の診察があります												
症状											総合評価：別紙参照									
本人・家族の要望											特別な栄養管理の必要性 <input type="checkbox"/> あり <input checked="" type="checkbox"/> なし									
看護計画等																				

本人氏名

説明日

 西暦 年 月 日

主治医氏名

親族または代理人氏名

 続柄: