

腰椎前方後方固定術 入院診療計画書













疾患名

看護師
療法士

薬剤師
栄養士

ID:
氏名:

病棟 (病室)

目 標	1月1日				1月2日	1月3日	1月4日	1月5日	1月6日	1月7日	1月11日	1月13日	1月14日	
	入院日	手術前日	手術当日 (前)	手術当日 (後)	術後1日	術後2日	術後3日	術後4日	術後5日	術後6日	術後10日	術後12日	術後13日	
目 標	□不安なく手術を受けられる				□安全にリハビリを行うことができる □安全に歩行できる							□退院の準備ができる		
内 服 点 滴	現在内服中の薬については指示に従って下さい		指示のある時は、手術前に飲む薬があります 点滴開始 		痛みの強い時は指示された痛み止めを使います 点滴終了予定です									
検 査 処 置	血液型バンドをつけます 検温します		弾性ストッキングをはきます 手術室で心電図を装着します		採血があります 		採血があります  心電図をはずします		手術創部の確認、処置を行います 採血があります 		弾性ストッキングを状態をみて脱ぎます 採血、レントゲン撮影があります 		レントゲン撮影があります	
食 事	必要に応じて栄養士の訪問があります		0時からは食べられません 6時からは飲食できません		帰室後3時間後にお腹の状態を聞きます 飲水テストをします 状態により飲食を開始します									
安 静 リハビリ	リハビリスタッフが訪問します (術後に訪問する場合があります)				リハビリ開始です 痛みに応じて歩行器で歩行練習を行います									
排 泄			手術室で尿の管が入ります 		尿の管を抜きます 車椅子トイレを使用します (看護師付添) 									
清 潔	シャワー浴をします 髭剃りをしてください 爪切りをします マニキュアは落として下さい 				体を拭きます 陰部を洗います 		体を拭きます 		創を保護しシャワーが可能です 					
説 明 指 導	入院・手術・薬についての説明があります 麻酔科医の診察があります 相談員の訪問があります 家の状況について確認します		☆手術までにバスタオル、T字帯 (または紙オムツ) を用意してください 医師から家族に説明があります 検査、安静度について説明があります		麻酔科医の診察があります				転帰先の確認をします		退院指導・服薬指導があります 			
症状								総合評価: 別紙参照						
本人・家族の要望								特別な栄養管理の必要性		<input type="checkbox"/> あり <input checked="" type="checkbox"/> なし				
看護計画等														

本人氏名

説明日 西暦 年 月 日

主治医氏名

親族または代理人氏名

続柄: