







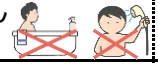




内視鏡的逆行性膵胆管造影(ERCP)
内視鏡的乳頭括約筋切開術(EST)
入院診療計画書

疾患名
診断群分類

主治医 0
看護師
薬剤師
栄養士

ID 0
氏名 0

病棟(病室):

	月 日	1月1日		1月2日	1月3日	1月4日	1月5日	1月6日
	入院当日(手術前日)	手術当日(前)	手術当日(後)	手術後1日目	手術後2日目	手術後3日目	手術後4日目	手術後5日目
目標	手術の必要性、内容について理解できている 不安なく手術が受けられる							退院後の生活の注意点が分かる 異常の対処法、受診の方法が分かる
内服	持参内服薬を確認します ※服用されているお薬は切れないようにして ご持参ください 							
点滴 注射		点滴を開始します ▶	点滴を 終了します				
検査			検査終了2時間後 採血します 	採血をします 				
処置	薬剤のテストをします	検温、血圧測定をします 義歯、金属類をはずしてください▶					
食事	肺炎食が出ます 21時から絶食です(水・お茶は飲めます)	朝9時から 飲食できません 		昼から食事開始です 脂質制限食、全粥  病院食のみ摂取できます▶			
清潔		入浴・シャワー できません 	洗面はできます▶	シャワーはできます▶	入浴できます	
排泄								
安静	制限はありません		ベッド上安静です トイレ洗面のみ歩行できます	病棟内は歩けます 			院内歩行 できます 	
説明 指導	入院・手術の説明をします	便の観察の説明を します		総合評価 <input type="checkbox"/> あり <input type="checkbox"/> なし				退院の説明をします 異常がなければ 退院できます 
症状						日常生活能力	<input type="checkbox"/> 問題なし <input type="checkbox"/> 介助が必要な状態です	
本人・家族の要望					特別な 栄養管理の 必要性 <input type="checkbox"/> あり <input type="checkbox"/> なし	認知機能	<input type="checkbox"/> 問題なし <input type="checkbox"/> 不安定な部分があります	
看護計画等						気分・心理状態	<input type="checkbox"/> 問題なし <input type="checkbox"/> 不安定な部分があります	

本人氏名
親族又は代理人氏名 続柄:

説明日 西暦 年 月 日 主治医氏名