

# コイル塞栓術(ツイ部穿刺)

## 入院診療計画書

病棟 (病室)

疾患名

診断群分類

主治医








看護師

薬剤師

栄養士

ID:

氏名:

	1月1日	1月2日		1月3日	1月4日	1月5日	1月6日	1月7日	1月8日	1月9日	1月10日	1月11日	1月12日	
	入院日	手術前日	手術当日 (前)	手術当日 (後)	術後1日	術後2日	術後3日	術後4日	術後5日	術後6日	術後7日	術後8日	術後9日	術後10日
目 標	□疾患を理解し、不安なく手術を受けられる □手術の必要性について理解できる		□術後合併症の兆候がない						□合併症を起こさず退院できる □退院後の生活が理解できる					
内 服 点 滴	現在内服中の薬については指示に従って下さい 	指示のある時は、手術前に飲む薬があります  点滴開始 	食事開始後、薬を飲みます											
検 査 処 置		必要な場合、手術部位の除毛をします	・必要な場合、手術部に医療器具を留置します ・医療器具を抜いた場所を圧迫します ・CT検査をします 検査終了4時間後に圧迫をはずし、カットバンを貼ります 	・手術部の消毒をします ・採血があります  ・MRI検査をします	点滴終了 カットバンを取り ます		下肢エコー検査を します							
食 事	必要に応じて栄養士の訪問があります	指定時間まで飲水できます 	検査終了後は食事ができます 											
安 静 リハビリ			頭の角度30度まで上げれます ただし、検査をした方の足は曲げれません 検査終了4時間後から座れます	医師が止血を確認した後は歩くことができます ※しゃがまないでください										
排 泄		手術室で尿の管が入ります	尿の管を抜いた後はトイレ歩行可能となります (※和式トイレは行けません)											
清 潔			体を拭きます 	体を拭きます 	入浴できます									
説 明 指 導	入院・手術についての説明があります			医師より結果説明をします  総合評価 □あり □なし							医師より病状を説明します  退院日を決定します		退院指導・服薬指導があります 	
症状							特別な栄養管理の必要性	□あり □なし	日常生活能力	□問題なし □介助が必要な状態です				
本人・家族の要望									認知機能	□問題なし □不安定な部分があります				
看護計画等									気分・心理状態	□問題なし □不安定な部分があります				

本人氏名

親族または代理人氏名

続柄:

説明日 西暦 年 月 日

主治医氏名